

1

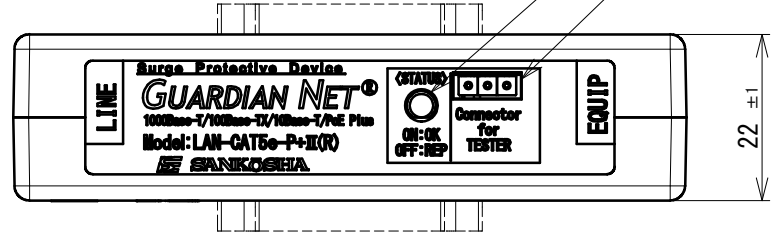
2

3

4

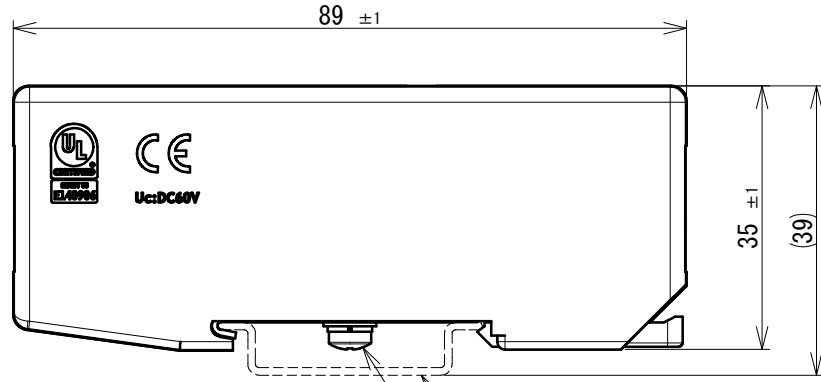
LED(劣化診断用)

コネクタ(劣化診断用)



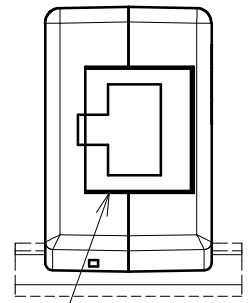
22 ±1

89 ±1

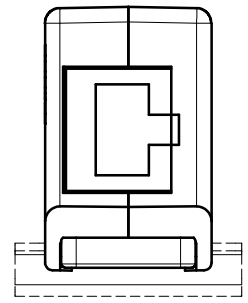


35 ±1

(39)



RJ45ジャック
2



[注記]

- ・ 上面にあるコネクタに別売りの専用テスターZPT1を接続することにより劣化診断を行うことができます。
- ・ DINレールは導電性DINレールを使用いただき、必ず接地へ接続してください。
- ・ DINレールで取り付けない場合は、M3アース端子でアース線を接続してください。
- ・ DINレールは本製品には添付していません。

| | | | | | |
|-----|-------------|-------------|-------|-----|----|
| DSN | 商品開発部 | '17. 12. 07 | UNIT | mm | A4 |
| DWG | N. V. DUyen | '22. 08. 03 | SCALE | 1:1 | |
| CHK | J. Miyata | '22. 08. 03 | | | |

| | |
|---|-------------|
| TITLE 劣化診断付きLAN用SPD Model: LAN-CAT5e-P+ II (R) 外觀図 | |
| DWG No. | S-162800A01 |
| REV. | b |

2

3