

1

2

3

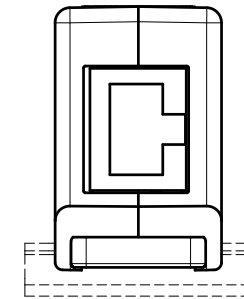
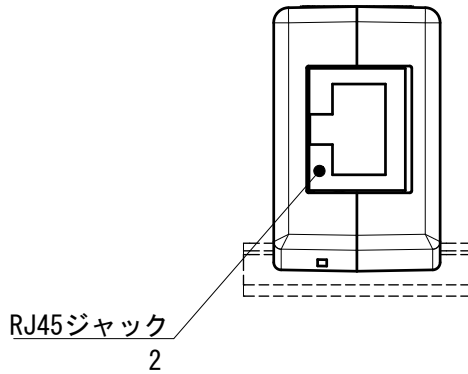
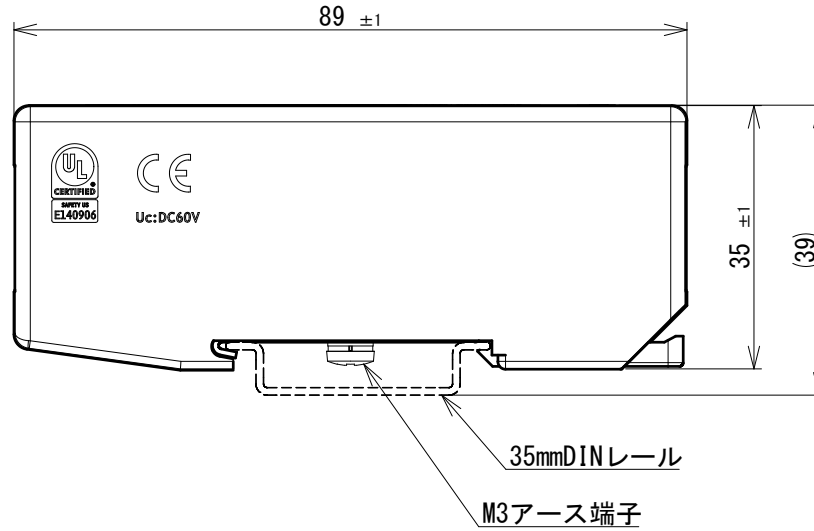
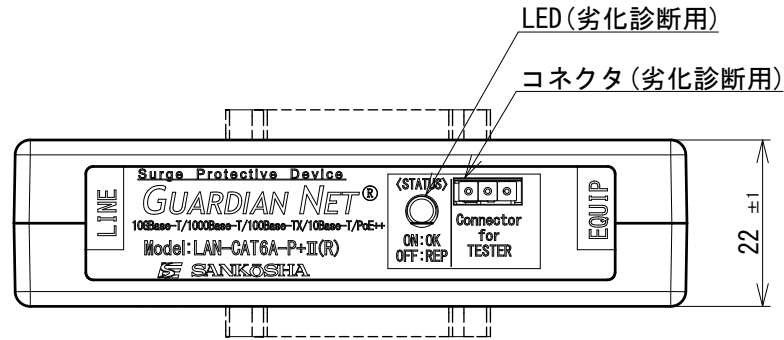
4

A

A

B

B



[注記]

- ・ 上面にあるコネクタに別売りの専用テスターZPT1を接続することにより劣化診断を行うことができます。
- ・ DINレールは導電性DINレールを使用いただき、必ず接地へ接続してください。
- ・ DINレールで取り付けない場合は、M3アース端子でアース線を接続してください。
- ・ DINレールは本製品には添付していません。

DSN	商品開発部	*21. 04. 05	UNIT	mm	A4
DWG	N. V. DUYEN	*23. 03. 22	SCALE	1:1	
CHK	J. Miyata	*23. 03. 22			

TITLE 劣化診断付きCat6A対応LAN用SPD
LAN-CAT6A-P+ II (R) 外観図

DWG No. S-200300A01 REV. a

2

3